

# Consolia® e-Sprawozdania finansowe

## Instrukcja pobierania i instalacji pakietu .NET Framework 4.7.2

### Wprowadzenie

Program *Consolia® e-Sprawozdania Finansowe* wymaga zainstalowanego pakietu uruchomieniowego Microsoft .NET Framework 4.7.2 lub nowszego. Pakiet ten jest zwykle automatycznie dołączany do wersji systemu Windows 10. W starszych wersjach może wystąpić konieczność doinstalowania takiego pakietu, jeżeli nie był wcześniej zainstalowany.

### Pobranie instalatora

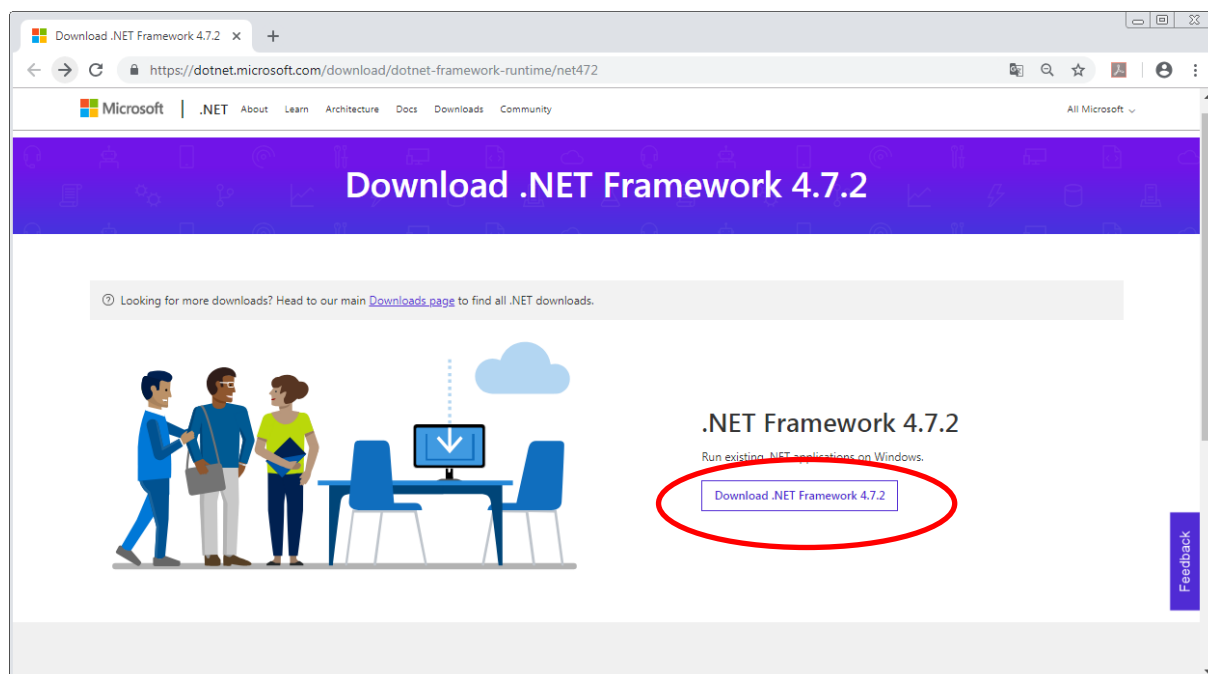
Pakiet można pobrać nieodpłatnie ze strony Microsoft:

<https://dotnet.microsoft.com/download/dotnet-framework-runtime>

lub ze strony: [www.dobreprogramy.pl](http://www.dobreprogramy.pl)

<https://www.dobreprogramy.pl/.NET-Framework,Program,Windows,35626.html>

Na poniższym przykładowie przedstawiliśmy instalację ze strony firmy Microsoft



Proszę kliknąć download i ściągnąć program.

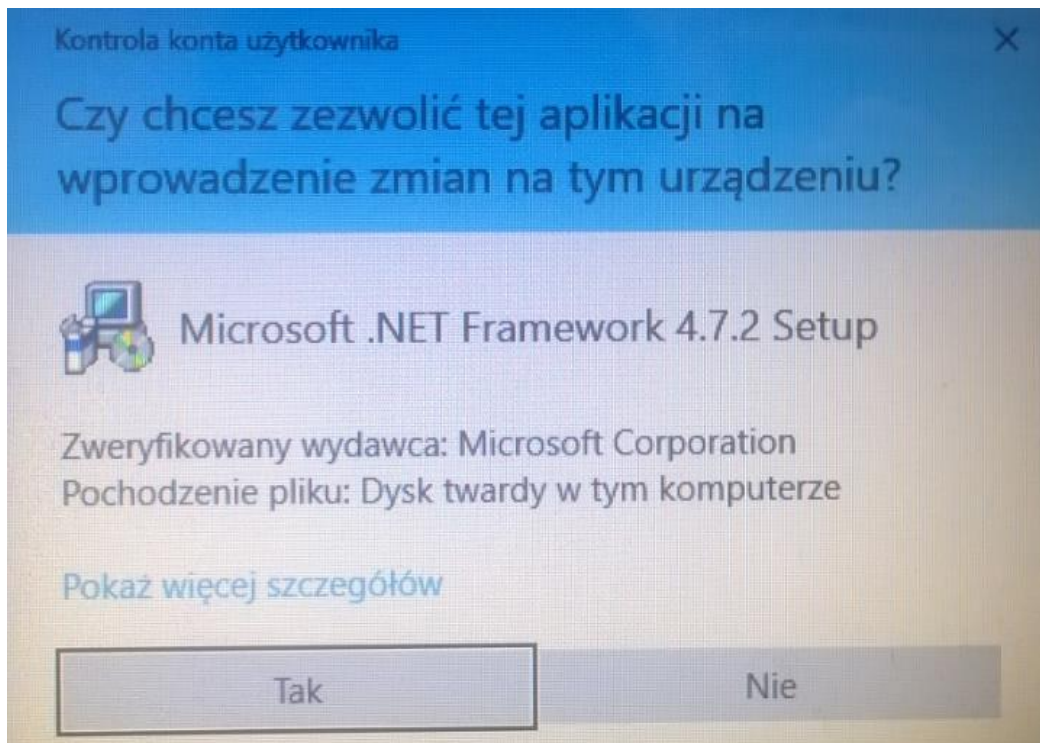
W ciągu 30 sekund powinna rozpocząć się pobieranie pakietu. Pobrany pakiet instalacyjny powinien być wyświetlony pobranych plikach zależnie od przeglądarki. Tutaj w przeglądarce Chrome wyświetlany jest na dole okna.

Jeżeli pobieranie nie rozpocznie się, należy kliknąć na wskazany strzałką link.

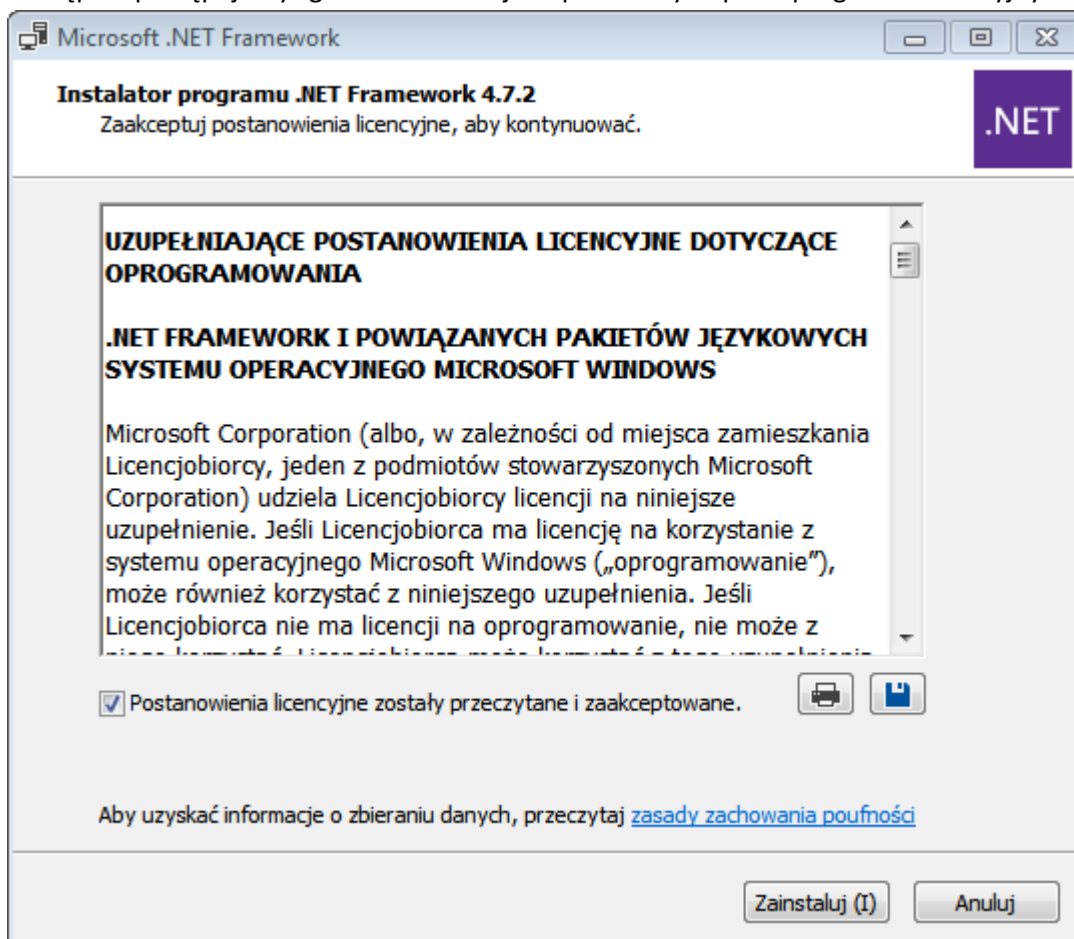
Klikamy w pobrany plik w celu rozpoczęcia instalacji, w czasie której potrzebne jest połączenie do internetu.

## Instalacja

Akceptujemy wprowadzanie zmian na komputerze.



Następnie postępujemy zgodnie informacjami podawanymi przez program instalacyjny.



Cierpliwie czekamy na zainstalowanie się oprogramowania

